



SIVNE 2017

CONÓCELO!


rnpt.sivne.org.mx

En el nuevo SIVNE del Registro Nacional de Peso y Talla, podrás realizar las siguientes acciones:



Capturar información

Modificar matrícula



Consultar el estado de nutrición

¿CÓMO EMPEZAR?



Revisa que la información del listado de los menores por grado escolar sea correcta:

Si no es así, puedes utilizar el menú de **modificar matrícula** para:



Cambiar de grado

Notificar ingreso a secundaria



Dar de baja de la escuela

Para corregir CURP, fecha de nacimiento, sexo o nombre, hazlo desde el menú: **capturar antropometrías**, sobrescribiendo la información en el registro correspondiente

Si tu escuela fue evaluada en 2016, puedes consultar el estado de nutrición de los menores.




I. Deberás elegir el indicador que desees conocer



ó



II. Escoge las características de la población escolar



III. Una vez definidas las características de tu reporte solicitado, haz click en el botón: **CONSULTAR**

Puedes cambiar las características en el reporte y realizar las consultas necesarias, mediante:



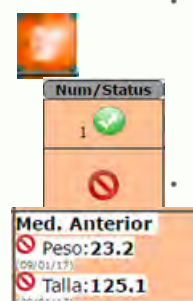
Para registrar información de nuevas mediciones, accede al menú: **Capturar antropometrías**




ciclo anterior

No podrás eliminar o editar datos de mediciones mediante éste menú a menos que correspondan a registros del ciclo escolar en curso

ciclo actual



Para un adecuado manejo del sistema, el SIVNE cuenta con instrucciones en cada sección.

También encontrarás explicaciones , leyendas y alertas para el control en la calidad de información.

Consulta el manual completo en:
rnpt.sivne.org.mx/pagina



Puedes escribirnos tus dudas al correo electrónico: rnpt.innsz@gmail.com